

РУКОВОДСТВО ПОЛЬЗОВАТЕЛЯ

Благодарим вас за покупку устройства ОКЛИК!

Перед началом использования данного устройства, пожалуйста, внимательно прочтите руководство пользователя для обеспечения правильной эксплуатации изделия и предотвращения его повреждения.

Конструктивные особенности устройства и содержание данной инструкции могут быть изменены в целях усовершенствования продукта, без предварительного уведомления.

Изготовитель и дистрибьюторы данной продукции не несут ответственности за повреждения корпуса устройства, а также за ущерб, причиненный вследствие неправильной или несоответствующей эксплуатации пользователем.

ТЕХНИЧЕСКИЕ ХАРАКТЕРИСТИКИ

Микрофон

- Алюминиевый корпус
- Диапазон воспринимаемых частот: 100 Гц – 18 кГц
- Направленность: однонаправленный
- Диаграмма направленности: кардиоидная
- Чувствительность микрофона: -33 ± 2 дБ
- Размер микрофона: $\varnothing 14$ мм

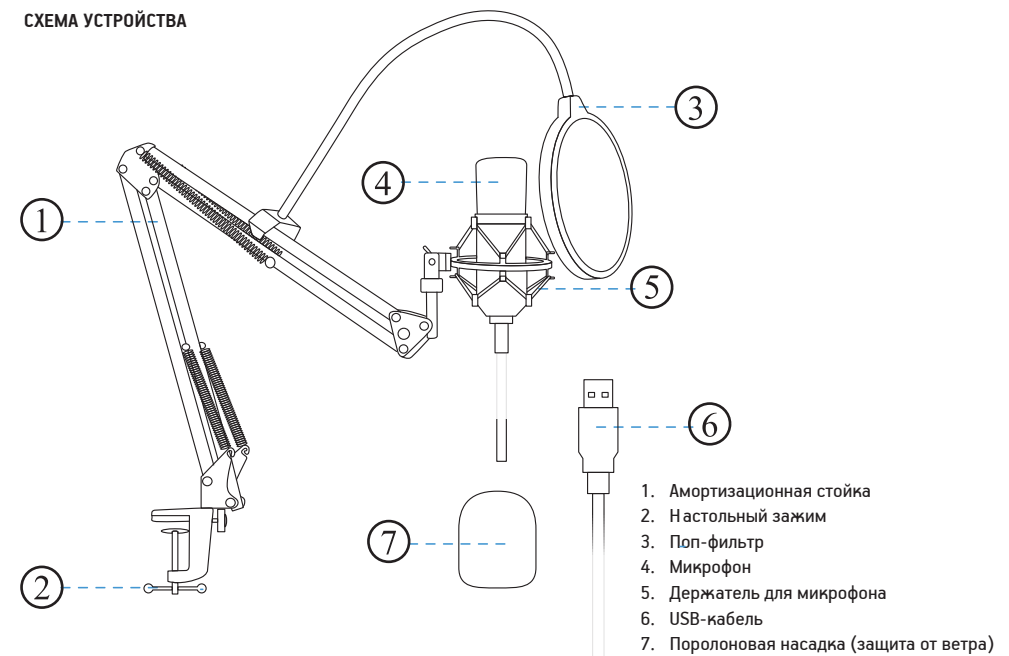
Общие

- Интерфейс подключения: USB (кабель Type B – Type A)
- Длина кабеля: 2,5 м
- Размер: 157 x 47 x 47 мм
- Вес (без учета кабеля): 210 г

КОМПЛЕКТАЦИЯ:

- Микрофон
- Амортизационная опора
- Держатель для микрофона
- Настольный зажим
- USB-кабель
- Поп-фильтр
- Поролоновая насадка (защита от ветра)
- Руководство пользователя

СХЕМА УСТРОЙСТВА



ПОДКЛЮЧЕНИЕ И УСТАНОВКА

Шаг 1. Установите настольный зажим по краю стола.

Шаг 2. Вставьте основание амортизационной опоры в отверстие настольного зажима.

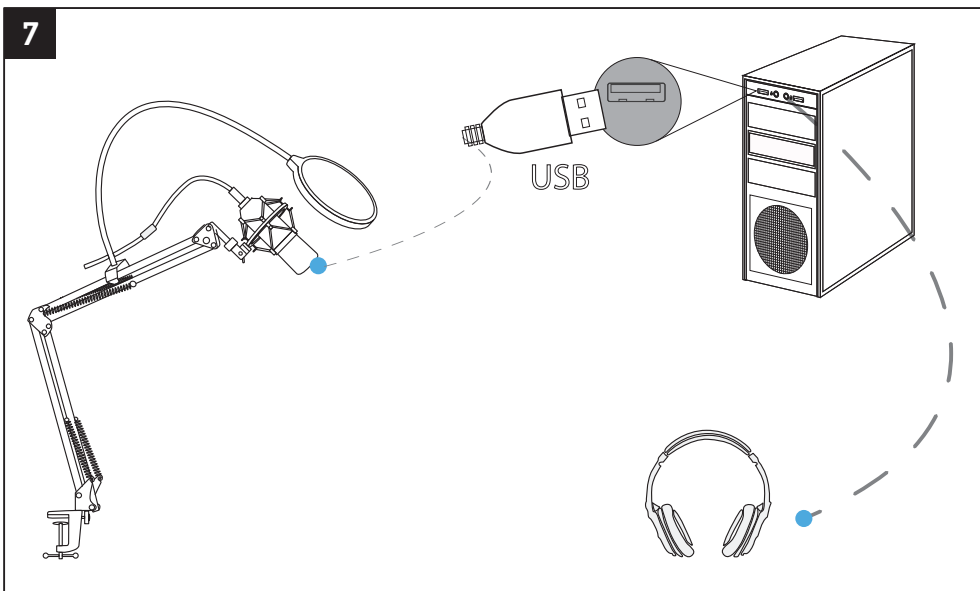
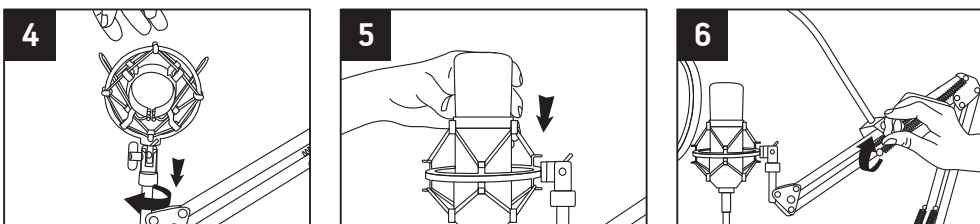
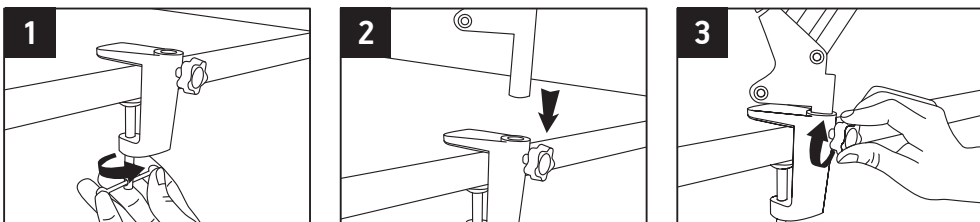
Шаг 3. Плотно закрутите винт настольного зажима.

Шаг 4. Закрепите держатель микрофона на амортизационной стойке посредством резьбового соединения.

Шаг 5. Закрепите микрофон в держателе.

Шаг 6. Закрепите Поп-фильтр на амортизационной стойке.

Шаг 7. С помощью USB-кабеля подключите микрофон к компьютеру.



МЕРЫ ПРЕДОСТОРОЖНОСТИ

1. Оберегайте изделие от повышенной влажности, пыли и воздействия высоких температур.
2. Не используйте для протирки бензин, спирты или другие растворители, т. к. они могут повредить поверхность.
Для чистки используйте мягкую сухую ткань.
3. Не допускайте чрезмерного механического воздействия на изделие.
4. Не вскрывайте изделие и не производите ремонт самостоятельно.

РЕШЕНИЕ ВОЗМОЖНЫХ ПРОБЛЕМ

Проблема: Устройство не работает.

Решение:

- Убедитесь, что устройство подключено правильно.
- Убедитесь в исправности USB-порта

УСЛОВИЯ ХРАНЕНИЯ

Устройство требуется хранить при температуре от 5 до 40 °С при относительной влажности не более 85%, избегать попадания прямых солнечных лучей.

УСЛОВИЯ ТРАНСПОРТИРОВКИ

Изделие рекомендуется транспортировать в оригинальной упаковке.

РЕАЛИЗАЦИЯ УСТРОЙСТВА

Изделие предназначено для реализации через розничные торговые сети и не требует специальных условий.

УСЛОВИЯ УТИЛИЗАЦИИ

Не требует специальных условий для утилизации.

УСЛОВИЯ ГАРАНТИЙНОГО ОБСЛУЖИВАНИЯ

Условия гарантийного обслуживания вы можете посмотреть на сайте ОКЛИК: oklick.ru/support/warranty

ТЕХНИЧЕСКАЯ ПОДДЕРЖКА

По вопросам технической поддержки вы можете обратиться в соответствующий раздел на сайте ОКЛИК: oklick.ru/support/help

ИЗГОТОВИТЕЛЬ

Ниппон Клик Системс ЛЛП

Адрес: 32 Виллоугхби Роад, Лондон N8 0ЖГ,
Соединенное Королевство Великобритании и Северной Ирландии
Сделано в Китае

Nippon Klick Systems LLP

Address: 32 Willoughby Road, London N8 0JG,
The United Kingdom of Great Britain and Northern Ireland
Made in China

ИМПОРТЕР:

000 «Марсала»

Адрес: 123007, г. Москва, шоссе Хорошёвское, д. 38, корп. 1, этаж 6, комната 21

Уполномоченное изготовителем для осуществления действий при подтверждении соответствия и для возложения ответственности за несоответствие продукции требованиям технического регламента Таможенного союза лицо — 000 «Сеть компьютерных клиник»

Адрес: 127521, г. Москва, ул. Шереметьевская, д. 47, эт. 3, комната 26

Для получения более подробной информации об устройстве посетите сайт: www.oklick.ru

Дата производства указана на упаковке.

Гарантийный срок: 1 год

Срок службы: 1 год

Срок годности: не ограничен

Для получения более подробной информации об устройстве посетите сайт: www.oklick.ru

Месяц и год изготовления данного устройства Вы можете найти на упаковке продукции.