

РУКОВОДСТВО ПОЛЬЗОВАТЕЛЯ

Благодарим Вас за покупку устройства OKLICK!

Перед началом использования данного устройства, пожалуйста, внимательно прочтите руководство пользователя для обеспечения правильной эксплуатации изделия и предотвращения его повреждения.

В целях усовершенствования продукта конструктивные особенности устройства и содержание данной инструкции могут быть изменены без предварительного уведомления. Изготовитель и дистрибьюторы данной продукции не несут ответственности за повреждение корпуса устройства, а также за ущерб, причиненный вследствие неправильной или несоответствующей эксплуатации пользователем.

ТЕХНИЧЕСКИЕ ХАРАКТЕРИСТИКИ:

- Тип подключения: проводной
- Количество клавиш: 104
- Anti-Ghosting с неограниченным количеством одновременных нажатий
- Ресурс клавиш до 50 000 000 нажатий
- Мультимедийные клавиши (FN + F1-F12)
- Скорость передачи до 500 Гц
- RGB-подсветка
- 18 режимов подсветки
- 5-ступенчатая акселерация режимов подсветки
- 6 уровней яркости подсветки
- Механическая структура клавиш
- Напряжение: 5В \approx 350мА
- Интерфейс подключения: USB
- Длина кабеля: 1,8 м
- Размер: 446 x 170 x 40 мм
- Вес: 1300 г

КОМПЛЕКТАЦИЯ:

- Механическая компьютерная клавиатура 950G
- Руководство пользователя

СИСТЕМНЫЕ ТРЕБОВАНИЯ:

- Совместимость с ОС Windows
- Свободный USB-порт

Программное обеспечение для механической клавиатуры 950G Вы можете скачать на сайте www.oklick.ru на странице продукта.

НАЗНАЧЕНИЕ:

Данное устройство предназначено для ввода информации в компьютер.

СХЕМА УСТРОЙСТВА:
5-ступенчатая акселерация режимов подсветки

 FN+  – Уменьшение скорости режима подсветки

 FN+  – Увеличение скорости режима подсветки

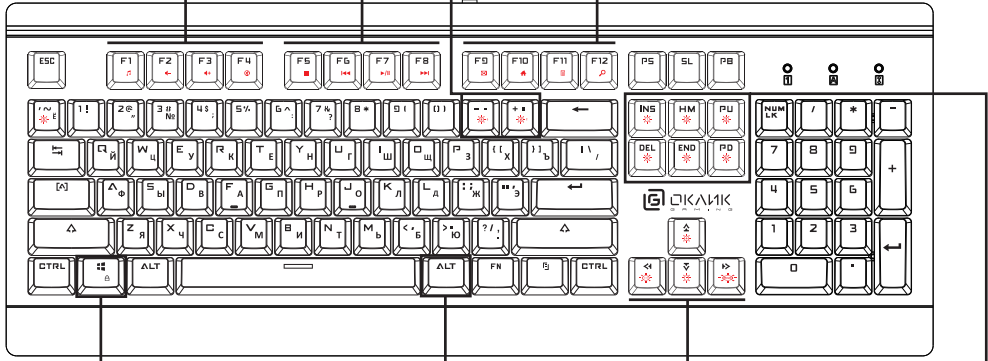


FN+F1-F4

 FN+F1 – Медиалайнер
 FN+F2 – Уменьшить громкость
 FN+F3 – Увеличить громкость
 FN+F4 – Отключить звук





FN+F5-F8

 FN+F5 – Стоп
 FN+F6 – Предыдущий трек
 FN+F7 – Воспроизведение/Пауза
 FN+F8 – Следующий трек

FN+F9-F12

 FN+F9 – Электронная почта
 FN+F10 – Мой компьютер
 FN+F11 – Калькулятор
 FN+F12 – Поиск

 FN+  – Блокировка кнопки «Пуск» (повторное нажатие комбинации FN+  позволяет разблокировать клавишу)

Fn/Function/Функция

 FN+  – Увеличение яркости подсветки¹
 FN+  – Уменьшение яркости подсветки¹
 FN+  – Изменение движения светового эффекта вправо (по часовой стрелке) / влево (против часовой стрелки)
 FN+  – Изменение цвета подсветки

¹ Клавиатура имеет 6 уровней яркости. О достижении минимального или максимального уровня яркости клавиатура сигнализирует миганием светодиодов Scroll Lock и Caps Lock.

FN+INS/HM/PU/DEL/END/PD – Изменение режима динамической подсветки

Поддержка функции Anti-Ghosting с неограниченным количеством одновременных нажатий позволяет нейтрализовать проблему фиктивных нажатий клавиш.

Компьютерная клавиатура 950G обладает механически размыкаемыми контактами и чувствительными к нажатию клавишами, что позволяет устройству отвечать на команду раньше, чем клавиша дойдет до ограничителя хода, тем самым обеспечивая удобный и быстрый набор текста.

ПОДКЛЮЧЕНИЕ И УСТАНОВКА:

1. Извлеките устройство из упаковки.
2. Убедитесь в отсутствии видимых повреждений корпуса, которые могли возникнуть при транспортировке. Если изделие повреждено или не функционирует – обратитесь к продавцу.
3. Вставьте USB-ресивер в свободный USB-порт ПК.

МЕРЫ ПРЕДОСТОРОЖНОСТИ:

1. Оберегайте изделие от повышенной влажности, пыли и воздействия высоких температур.
2. Не используйте для протирки бензин, спирты или другие растворители, т. к. они могут повредить поверхность. Для чистки используйте мягкую сухую ткань.
3. Не допускайте механического воздействия на изделие.
4. Не вскрывайте изделие и не производите ремонт самостоятельно.



ОКЛИК
G A M I N G

МЕХАНИЧЕСКАЯ КОМПЬЮТЕРНАЯ КЛАВИАТУРА
MECHANICAL COMPUTER KEYBOARD

950G

РЕШЕНИЕ ВОЗМОЖНЫХ ПРОБЛЕМ:

Проблема: Устройство не работает.

Решение:

- Убедитесь, что устройство подключено правильно.
- Убедитесь, что USB-порт ПК работает. Попробуйте воспользоваться другим USB-портом.

УСЛОВИЯ ХРАНЕНИЯ:

Устройство требуется хранить при температуре от +5 до +40 °С при относительной влажности не более 85%, избегать попадания прямых солнечных лучей.

УСЛОВИЯ ТРАНСПОРТИРОВКИ:

Изделие рекомендуется транспортировать в оригинальной упаковке.

РЕАЛИЗАЦИЯ УСТРОЙСТВА:

Изделие предназначено для реализации через розничные торговые сети и не требует специальных условий.

УСЛОВИЯ УТИЛИЗАЦИИ:

Для утилизации изделия, пожалуйста, обратитесь в авторизованный сервисный центр.

УСЛОВИЯ ГАРАНТИЙНОГО ОБСЛУЖИВАНИЯ:

Условия гарантийного обслуживания вы можете посмотреть на сайте ОКЛИК: oklick.ru/support/warranty

ТЕХНИЧЕСКАЯ ПОДДЕРЖКА:

По вопросам технической поддержки вы можете обратиться в соответствующий раздел на сайте ОКЛИК: oklick.ru/support/help

ИЗГОТОВИТЕЛЬ**Ниппон Клик Системс ЛЛП**

Адрес: 40 Виллоугхби Роад, Лондон N8 ОЖГ,
Соединенное Королевство Великобритании и Северной Ирландии
Сделано в Китае

Nippon Klick Systems LLP

Address: 40 Willoughby Road, London N8 OJG,
The United Kingdom of Great Britain and Northern Ireland
Made in China

ИМПОРТЕР

ООО «Фортлэнд»

Адрес: 119270, г. Москва, Лужнецкая наб., дом 2/4, стр. 29, эт. 2, оф. пом. 201

Для получения более подробной информации об устройстве посетите сайт: www.oklick.ru
Месяц и год изготовления данного устройства Вы можете найти на упаковке продукции.

Гарантийный срок: 1 год

Срок службы: 1 год

Срок службы: не ограничен