

РУКОВОДСТВО ПОЛЬЗОВАТЕЛЯ

Благодарим вас за покупку устройства OKLICK!

Перед началом использования данного устройства, пожалуйста, внимательно прочтите руководство пользователя для обеспечения правильной эксплуатации изделия и предотвращения его повреждения.

Конструктивные особенности устройства и содержание данной инструкции могут быть изменены в целях усовершенствования продукта без предварительного уведомления.

Изготовитель и дистрибьюторы данной продукции не несут ответственности за повреждения корпуса устройства, а также за ущерб, причиненный вследствие неправильной или несоответствующей эксплуатации пользователем.

ПОДГОТОВКА К РАБОТЕ:

- **ВАЖНО!** Не включайте акустическую систему сразу, если вы принесли ее с мороза; в этом случае изделие необходимо выдержать перед включением при комнатной температуре примерно три часа.
- Проверьте комплектацию. Убедитесь в отсутствии видимых повреждений корпуса, которые могли возникнуть при транспортировке. Если изделие повреждено или не функционирует – обратитесь к продавцу.
- Для включения акустической системы необходимо подключить штепсельную вилку в розетку 220 В и перевести переключатель на задней панели устройстве в положение ON/Вкл.

НАЗНАЧЕНИЕ:

Данное устройство предназначено для воспроизведения звука.

ТЕХНИЧЕСКИЕ ХАРАКТЕРИСТИКИ:

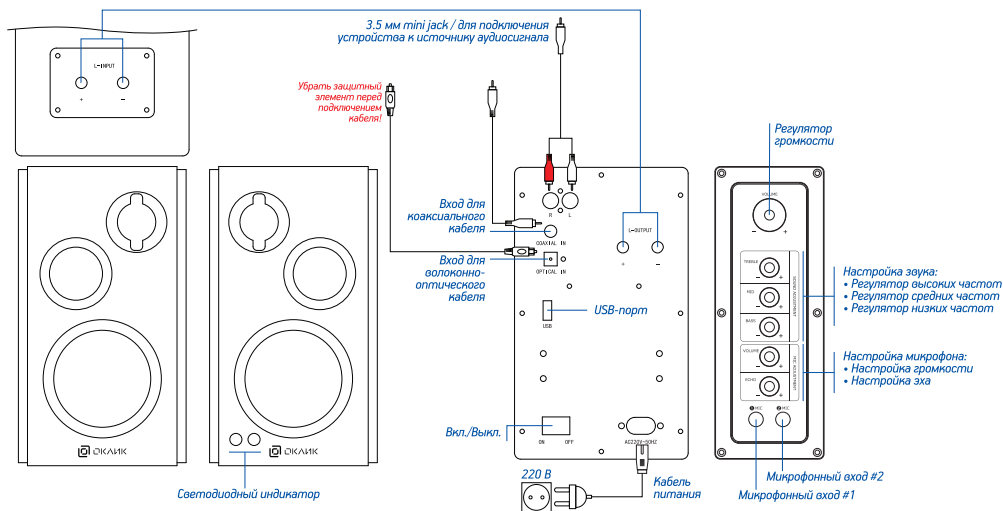
- Выходная мощность: 80 Вт
- Диапазон воспроизводимых частот: 35 Гц - 20 кГц
- Соотношение сигнал/шум: ≥ 65 дБ
- Динамики:
 - Ø 101,6 мм x 2 шт
 - Ø 50,8 мм x 2 шт
 - Ø 25,4 мм x 2 шт
- Материал: МДФ/пластик
- Светодиодный индикатор
- Поддержка следующих режимов:
 - BLUETOOTH
 - AUX-IN
 - USB
 - КАРАОКЕ

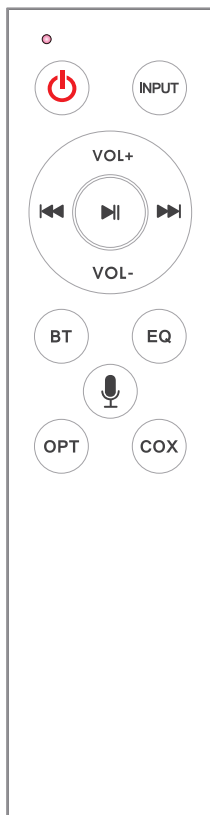
- Оптический вход
- Коаксиальный вход
- Элементы управления на сабвуфере:
 - Регулятор громкости
 - Настройка звука:
 - Настройка высоких частот
 - Настройка средних частот
 - Настройка низких частот
 - Настройка микрофона:
 - Настройка громкости
 - Настройка эха
- Микрофонный вход #1
- Микрофонный вход #2
- Длина кабеля:
 - Кабель между колонками: 1,8 м
 - AUX-кабель: 1,5 м
 - Кабель питания: 1,2 м
 - Волоконно-оптический кабель: 1,5 м
 - Коаксиальный кабель: 1,5 м
- Напряжение питания: ~220 В, 50 Гц
- Габариты: 194 x 166 x 302 мм
- Вес общий: 7,44 кг

КОМПЛЕКТАЦИЯ:

- Акустическая система OK-117
- Пульт дистанционного управления
- AUX-кабель
- Волоконно-оптический кабель
- Коаксиальный кабель
- Руководство пользователя
- Гарантийный талон

СХЕМА УСТРОЙСТВА:



ПУЛЬТ ДИСТАНЦИОННОГО УПРАВЛЕНИЯ


Режим ожидания (кратковременное нажатие)/
Включить (повторное кратковременное нажатие)



Переключение между режимами:

- AUX
- USB-накопитель
- Bluetooth
- Оптический вход
- Коаксиальный вход

VOL+

Увеличить громкость

VOL-

Уменьшить громкость



Предыдущий трек

- USB-накопитель
- Bluetooth (предварительно включив настройки Bluetooth на Вашем устройстве)



Воспроизведение/Пауза

- USB-накопитель
- Bluetooth (предварительно включив настройки Bluetooth на Вашем устройстве)



Следующий трек

- USB-накопитель
- Bluetooth (предварительно включив настройки Bluetooth на Вашем устройстве)



Включить режим Bluetooth



Переключение режимов эквалайзера CLASSIC/POP/JAZZ/ROCK/VOCAL/FLAT



Включить режим записи (осуществляется запись микрофона и музыки с сохранением на USB-накопитель/светодиодный индикатор будет гореть в момент записи).
Повторное нажатие позволяет воспроизвести запись.



Включить режим подключения оптического кабеля



Включить режим подключения коаксиального кабеля

ПОДКЛЮЧЕНИЕ И УСТАНОВКА:

1. Извлеките акустическую систему из упаковки.
2. Подключите штепсельную вилку в розетку 220 В.
3. Переведите переключатель на задней панели сабвуфера в положение Вкл.
4. Выберите необходимый режим воспроизведения.

ПРАВИЛА И УСЛОВИЯ МОНТАЖА:

Данное устройство не требует какого-либо монтажа или постоянной фиксации.

МЕРЫ ПРЕДОСТОРОЖНОСТИ:

1. Оберегайте изделие от повышенной влажности, пыли и воздействия высоких температур.
2. Не используйте для протирки бензин, спирты или другие растворители, т. к. они могут повредить поверхность.
Для чистки используйте мягкую сухую ткань.
3. Не допускайте механического воздействия на изделие.
4. Не вскрывайте изделие и не производите ремонт самостоятельно.

РЕШЕНИЕ ВОЗМОЖНЫХ ПРОБЛЕМ:

Проблема: Устройство не работает.

Решение: Убедитесь, что устройство подключено правильно.

УСЛОВИЯ ХРАНЕНИЯ:

Устройство требуется хранить при температуре от -5 до +40 °С при относительной влажности не более 85%, избегать попадания прямых солнечных лучей.

УСЛОВИЯ ТРАНСПОРТИРОВКИ:

Изделие рекомендуется транспортировать в оригинальной упаковке.

РЕАЛИЗАЦИЯ УСТРОЙСТВА:

Изделие предназначено для реализации через розничные торговые сети и не требует специальных условий.

УСЛОВИЯ УТИЛИЗАЦИИ:

Не требует специальных условий для утилизации.

УСЛОВИЯ ГАРАНТИЙНОГО ОБСЛУЖИВАНИЯ:

Условия гарантийного обслуживания смотрите в гарантийном талоне или на сайте ОКЛИК: oklick.ru/support/warranty

УСЛОВИЯ ОГРАНИЧЕНИЯ ПОЛЬЗОВАНИЯ

Данное устройство предназначено для работы в жилых, коммерческих и производственных зонах в соответствии с назначением и мерами безопасности, описанными в данном руководстве пользователя.

ТЕХНИЧЕСКАЯ ПОДДЕРЖКА:

По вопросам технической поддержки обратитесь в соответствующий раздел на сайте ОКЛИК: oklick.ru/support/help

ИЗГОТОВИТЕЛЬ:

Ниппон Клик Системс Лимитед

Адрес: Куиджано Чамберс, а/я 3159, Роуд Таун, Тортولا, Британские Виргинские Острова

Сделано в Китае

Nippon Klick Systems Limited

Address: Qujano Chambers, P.O.Box 3159, Road Town, Tortola, British Virgin Islands

Made in China

Импортер и организация, уполномоченная на принятие претензий от потребителей:

ООО «Мерлион»

Московская обл., г. Красногорск, б-р Строителей, д.4

Изготовитель оставляет за собой право изменения комплектации, технических характеристик и внешнего вида товара.

Для получения более подробной информации об устройстве посетите сайт: www.oklick.ru

Дата производства указана на упаковке.

Гарантийный срок: 1 год

Срок службы: 1 год

ПАЙДАЛАНУШЫ НҰСҚАУЛЫҒЫ

ОКЛИК құрылғысын сатып алғаныңыз үшін алғыс айтамыз!

Осы құрылғыны пайдаланбас бұрын, өнімнің дұрыс жұмыс істеуін және оның зақымдалуын болдырмау үшін пайдаланушы нұсқаулығын мұқият оқуыңызды сұраймыз

Құрылғының құрылымдық ерекшеліктері мен осы нұсқаулықтың мазмұны өнімді жақсарту үшін алдын ала ескертусіз өзгертілуі мүмкін.

Осы өнімді өндіруші және дистрибьюторлар құрылғы корпусының зақымданғаны үшін, сондай-ақ пайдаланушының дұрыс пайдаланбауы немесе сәйкес келмеуі салдарынан келтірілген залал үшін жауапты болмайды.

ЖҰМЫСҚА ДАЙЫНДЫҚ:

- **МАҢЫЗДЫ!** Егер Сіз оны аяздан әкелсеңіз, құрылғыны бірден қоспаңыз; бұл жағдайда бөлме температурасында шамамен үш сағат бойы қоспас бұрын бұйымды сақтау керек.
- Жиынтықтылығын тексеріңіз. Тасымалдау кезінде пайда болуы мүмкін корпустың көрінетін зақымдалмағанына көз жеткізіңіз. Егер бұйым зақымдалған және жұмыс істемесе – сатушыға хабарласыңыз.

ТЕХНИКАЛЫҚ СИПАТТАМАЛАРЫ:

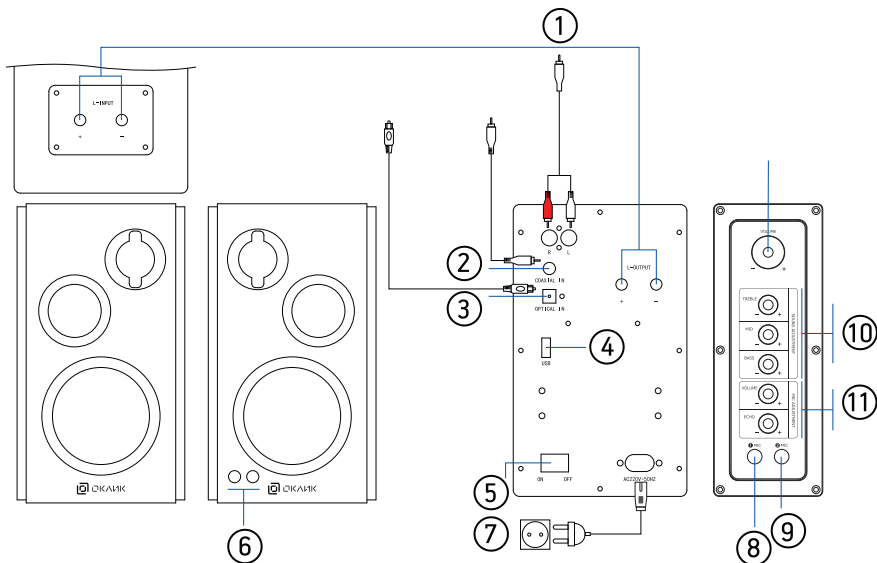
- Шығу қуаты: 80 В
- Сигнал/шу қатынасы: ≥ 65 дБ
- Өлшемі: 194 x 166 x 302 мм
- Салмағы: 7,44 кг
- Тұтыну: 220В, 50 Гц.

ҚОЛДАНЫЛУЫ:

Бұл құрылғы дыбысты шығаруға арналған.

ҚҰРЫЛҒЫ СХЕМАСЫ

1. Jack 3.5 дыбыстық сигнал көзіне қосылу үшін
2. Коаксиалды кабель
3. Талшықты-оптикалық кабельді
4. USB
5. Қосу / өшіру
6. Жарық диодты индикатор
7. Қуат кабелі
8. № 1 микрофон кірісі
9. № 2 микрофон кірісі
10. Дыбысты баптау
11. Микрофонды орнату



ҚОСУ ЖӘНЕ ОРНАТУ:

1. Акустикалық жүйені қаптамадан алыңыз.
2. Динамик жүйесін 220В розеткасына қосыңыз.
3. Артқы жағындағы қосқышты қосу күйіне ауыстырыңыз.
4. Қажетті ойнату режимін таңдаңыз.

САҚТЫҚ ШАРАЛАРЫ:

1. Бұйымды жоғары ылғалдылықтан, шаңнан және жоғары температураның әсерінен қорғаңыз.
2. Сұрту үшін бензинді, спиртті немесе басқа еріткіштерді пайдаланбаңыз, өйткені олар бетті зақымдауы мүмкін. Тазалау үшін жұмсақ, құрғақ шүберекті пайдаланыңыз.
3. Бұйымға шамадан тыс механикалық әсер етуін болдыртпаңыз.
4. Бұйымды ашпаңыз және өзіңіз жөндемеңіз.

МҮМКІН МӘСЕЛЕЛЕРДІ ШЕШУ:

Мәселе: Құрылғы жұмыс істемейді.

Шешім: Құрылғының дұрыс қосылғанына көз жеткізіңіз.

МОНТАЖДАУ ЕРЕЖЕЛЕРІ МЕН ШАРТТАРЫ:

Бұл құрылғы ешқандай монтаждауды немесе тұрақты бекітуді қажет етпейді.

САҚТАУ ШАРТТАРЫ:

Құрылғыны 5 бастан 40 °С дейінгі температурада 85%-дан аспайтын салыстырмалы ылғалдылықта сақтау керек, күн сәулесінің тікелей түсуіне жол бермеу керек.

ТАСЫМАЛДАУ ШАРТТАРЫ:

Өнімді түпнұсқа қаптамада тасымалдау ұсынылады.

ҚҰРЫЛҒЫНЫ САТУ:

Өнім бөлшек сауда желілері арқылы сатуға арналған және арнайы шарттарды қажет етпейді.

КӘДЕГЕ ЖАРАТУ ШАРТТАРЫ:

Кәдеге жарату үшін арнайы жағдайларды қажет емес.

ПАЙДАЛАНУДЫ ШЕКТЕУ ШАРТТАРЫ

Бұл құрылғы осы пайдаланушы нұсқаулығында сипатталған қауіпсіздік шаралары мен мақсатына сәйкес тұрғын, коммерциялық және өндірістік аймақтарда жұмыс істеуге арналған.

КЕПІЛДІКТІ ҚЫЗМЕТ КӨРСЕТУ ШАРТТАРЫ:

Кепілдікті қызмет көрсету шарттарын сіз ОКЛИК сайтынан таба аласыз:

oklick.ru/support/warranty

ТЕХНИКАЛЫҚ ҚОЛДАУ:

Техникалық қолдау мәселелері бойынша сіз ОКЛИК сайтындағы тиісті бөлім арқылы хабарласа аласыз: oklick.ru/support/help

ДАЙЫНДАУШЫ: Ниппон Клик Системс Лимитед. Мекен-жайы: Куиджано Чемберс, А/Ж 3159, Роуд Таун, Тортола, Британдық Виргин Аралдары. Қытайда жасалған

Импорттаушы және тұтынушылардан талап-тілектерді қабылдауға уәкілетті ұйым:
«Мерлион» ЖШҚ

Мәскеу облысы, Красногорск қаласы, Құрылысшылар б-ры, 4 үй

Кепілдік мерзімі: 1 жыл | Қызмет мерзімі: 1 жыл

Құрылғы туралы қосымша ақпарат алу үшін www.oklick.ru сайтына кіріңіз.

Өндіріс күні қаптамада көрсетілген.